

**Objectif de gestion**

 Article SFDR **8**

Rechercher, sur la durée de placement recommandée de 2 ans au moins, une performance après frais de gestion au moins égale à l'indicateur de référence, le Bloomberg Series-E Euro Govt 3-5Y Bond Index (coupons réinvestis).

**Profil de risque (SRI)**

Durée de placement recommandée : ≥ 2 ans



A risque plus faible

A risque plus élevé

plus faible RENDEMENT POTENTIEL plus élevé

**Caractéristiques du portefeuille**

Valeur liquidative au 30 avr. 2026	127,21
Nombre de titres en portefeuille	95
Poids top 10	15,88%
Taux actuariel brut	5,52
Sensibilité taux	2,47

**Evolution de la valeur liquidative depuis l'origine**

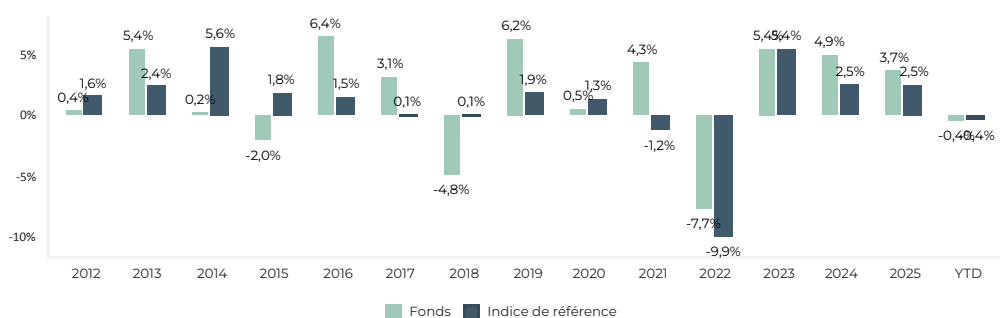

\*Indice de référence : Bloomberg Series-E Euro Govt 3-5Y Bond Index

Les performances passées ne sont pas un indicateur fiable des performances futures et peuvent varier à la hausse comme à la baisse.

**Performances historiques**

	Performances cumulées		
	Fonds	Indice de ref*	Ecart
YTD	-0,43%	-0,40%	-0,03%
1 mois	1,53%	0,36%	1,17%
3 mois	-0,53%	-0,96%	0,42%
6 mois	-0,13%	-0,57%	0,43%
1 an	2,28%	0,22%	2,06%
3 ans	12,15%	8,55%	3,60%
5 ans	6,80%	-1,20%	8,00%
Origine*	27,21%	15,11%	12,10%

\*Date de création : 09/10/2012

**Performances calendaires**

**Indicateurs de risque**

Volatilité	1 an	3 ans	Origine
Fonds	1,82%	1,85%	3,63%
Indice de référence	2,39%	2,81%	2,55%
Ratio de Sharpe			
Fonds	1,25	2,10	0,49
Indice de référence	0,09	0,98	0,41

**Principaux contributeurs**

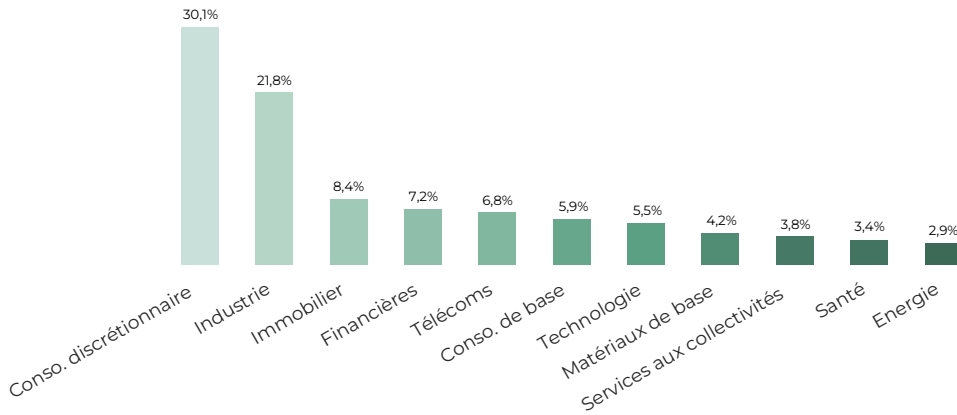
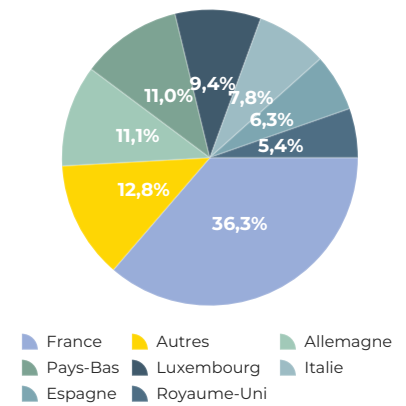
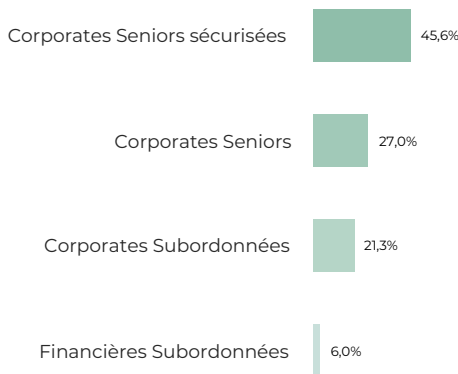
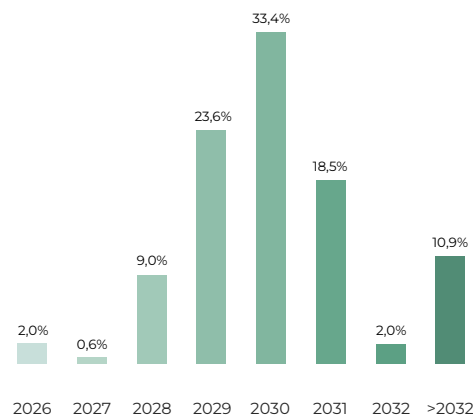
Meilleures contributions		
Synthomer 7,375% 05/2029	0,09%	➔
PCC GLOBAL 8,25% 11/2030	0,05%	➔
Eramet 6,5% 11/2029	0,05%	➔
Pires contributions		
ACCENTRO REAL ESTATE AG 5,625% 2026	-0,02%	➔
TELE COLUMBUS AG 10% 2029	-0,01%	➔
Air France 5,75% Perp Call 05/2030	-0,01%	➔

**Principaux mouvements**

Achats
TDC BRANDS A/S 8% 04/2031
Ventes
Groupama 4,375% 05/2035
FDJFP 3% 11/21/30
Biogroup 3,375% 02/2028

Le fonds présente un risque de perte en capital. Le capital investi n'est pas garanti. Rappel des principaux risques : Risque discrétionnaire, risque de perte en capital, risque actions (max 10%), risque lié aux petites et moyennes capitalisations (max 10%), risque de taux, risque de crédit, risque de haut rendement, risque de contrepartie, risque des marchés émergents, risque de liquidité, risque en matière de durabilité. La survenance de l'un de ces risques peut faire baisser la valeur liquidative du fonds. Pour en savoir plus sur les risques, veuillez-vous reporter au prospectus du fonds.



**Répartition sectorielle**

**Répartition géographique**

**Répartition par seniorité**

**Répartition par maturité**

**Répartition par rating**

**Principales positions**

Titre	Poids
VERISURE MIDHOLDING AB 5,25% 2029	1,85%
RCI Banque 5,5% 10/2034 Call 10/2029	1,73%
Fibercop 4,75% 06/2030	1,66%
KAPLA HOLDING SAS 7,44% 2030	1,63%
Viridien 8,50% 10/2030	1,57%

**Score ESG**


Score ESG : source Sustainalytics ; note le risque ESG sur une échelle de 0 (risque le plus faible) à 100 (risque le plus élevé)

**Intensité Carbone (tCO2e/Mil US)**


Intensité carbone : source Sustainalytics ; l'intensité carbone compare les émissions de CO2 au chiffre d'affaires de l'entreprise (Scope 1 et 2)

**Caractéristiques du fonds**

Caractéristiques	
Date de création	09/10/2012
Forme juridique	FCP
Valorisation	Quotidienne
Devise	EUR
Durée de placement recommandée	≥ 2 ans
Dépositaire	SGSS
Valorisateur	SGSS
Centralisation des ordres	12h
Eligible	Assurance Vie, Compte Titres

Frais	PART R
Droits d'entrée	Néant
Souscription initiale min.	1 000 €
Droits de sortie	Néant
Frais de gestion financière	1,50 %
Frais de gestion administrative	0,10 %
Frais de gestion indirects	Néant
Commission de surperformance	20 %

Se reporter à la documentation réglementaire pour une consultation exhaustive des frais

